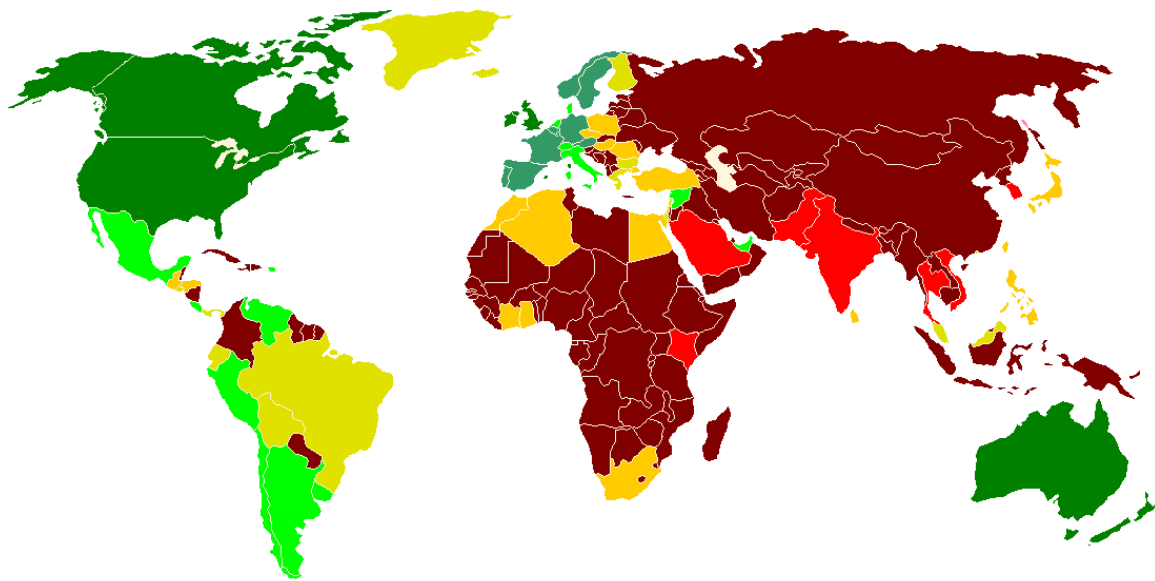


Der AFF-Index

2016 vs. 2007

Eine einfache Heuristik zur Messung der weltweiten Verbreitung des Online-Dating



Singleboersen-Vergleich.de



Vorwort

Wie verbreitet ist das Online-Dating in den verschiedenen Ländern dieser Erde?

Um uns zu dieser Fragestellung einen ersten Überblick zu verschaffen, haben wir den sogenannten AFF-Index erfunden. Dabei steht „AFF“ für AdultFriendFinder.com, die weltweit größte Sexkontakt-Seite der Welt mit über 200 Millionen Registrierungen seit 1996.

Wir haben erstmalig 2007 und nun eben wieder in 2016 die Mitglieder-Datenbank vom AdultFriendFinder komplett auseinandergenommen und für 178 Länder die Anzahl der Registrierungen ermittelt – von über 67.000.000 aus den USA bis hin zu 31 aus Mikronesien.

Das Ergebnis: Im Jahre 2007 dominierte die englischsprachige Welt gefolgt von Westeuropa, dann relativ abgeschlagen Südamerika, Asien und Afrika. 2016 sieht man Südamerika und Asien (getrieben von Indien) deutlich an Europa vorbeiziehen.

Wir wünschen Ihnen bei einem genaueren Blick viele anregende Erkenntnisse!



Pamela Moucha, Dirk Pflitsch und Henning Wiechers

metaflake

Riehler Str 21
D- 50668 Köln

Telefon: +49 221 130 87 10
Mail: presse@singleboersen-vergleich.de



1. Idee und Metriken

Idee

Die Idee des AFF-Index ist eigentlich dieselbe wie beim Big-Mac-Index, bei dem die regionalen Preise eines globalen Produkts dazu dienen, die Kaufkraft von Ländern zu vergleichen.

Wir messen mit dem AFF-Index die globale Verbreitung von Online-Dating, indem wir die nationalen Anmeldungen bei einer weltweit verfügbaren Datingseite betrachten.

Absoluter AFF-Index

Für den **Absoluten AFF-Index** haben wir alle bei der Sexkontakt-Seite AdultFriendFinder.com auffindbaren Mitgliederprofile nach Herkunftsländern sortiert, wobei 2007 insgesamt 156 und 2016 insgesamt 178 Länder vorkamen.

Diese Länderdaten wurden um „Zwerge“ bereinigt, im Jahr 2007 um alle Länder mit weniger als 25.000 Profilen, im Jahr 2016 um alle Länder mit weniger als 100.000 Profilen, so dass in beiden Durchgängen jeweils rund 70 Länder nachblieben.

Relativer AFF-Index

Im zweiten Schritt setzen wir diesen Absoluten AFF-Index ins Verhältnis zu den Einwohnerzahlen und bekommen so den **Relativen AFF-Index**, quasi „AFF-Mitglieder je 1.000 Einwohner“.



2. Tauglichkeit

Was spricht für den AFF-Index?

Der AFF-Indikator ist ein ganz gutes Messinstrument für den Online-Dating-Entwicklungsstand, weil:

- AFF ist in den meisten Regionen der Erde in einer lokalen Sprachversion vorhanden - in vielen Ländern schon seit weit über 15 Jahren.
- AFF ist (abgesehen von den USA und einer Handvoll weiterer Länder) einfach nur da, ohne dass sich die Zentrale besonders darum bemühen würde. Der Zustrom an Online-Datern ist daher ganz "natürlich" und repräsentativ für das tatsächliche Interesse der Bevölkerung.
- AFF bemüht sich wenig um das Entfernen von Karteileichen und Fakes, so dass man einen relativ unverfälschten Eindruck von der gesamten bisherigen Aktivität bekommt.
- Ein Sexkontakt-Portal ist für die Messung hervorragend geeignet, weil die erste Welle der Online-Dater gerne die Sexdater sind. Der normale Partnersuchende interessiert sich erst Jahre später für das Medium Internet.

Was spricht gegen den AFF-Index?

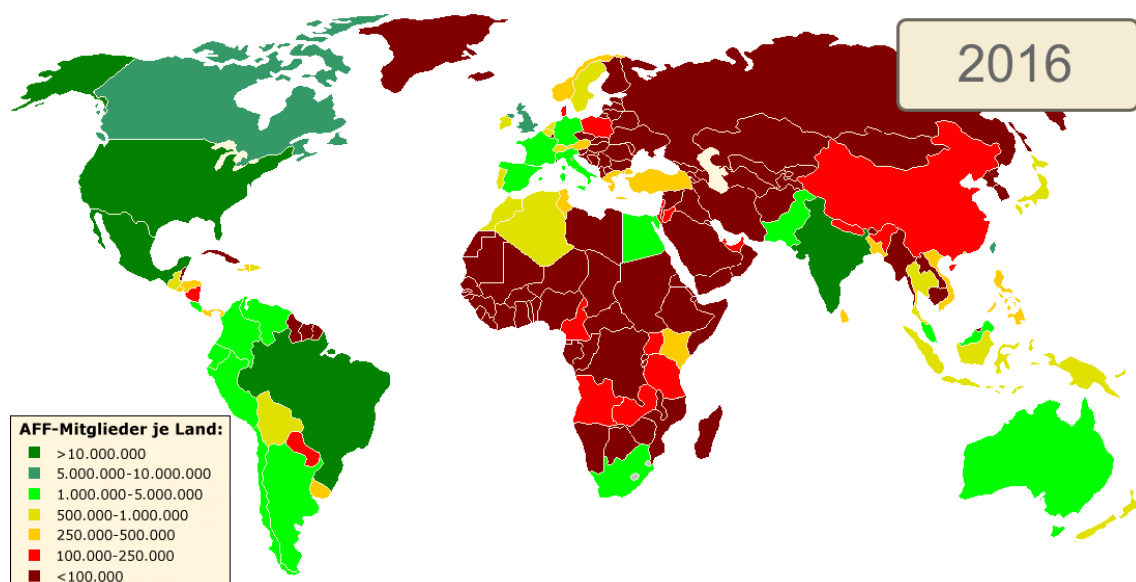
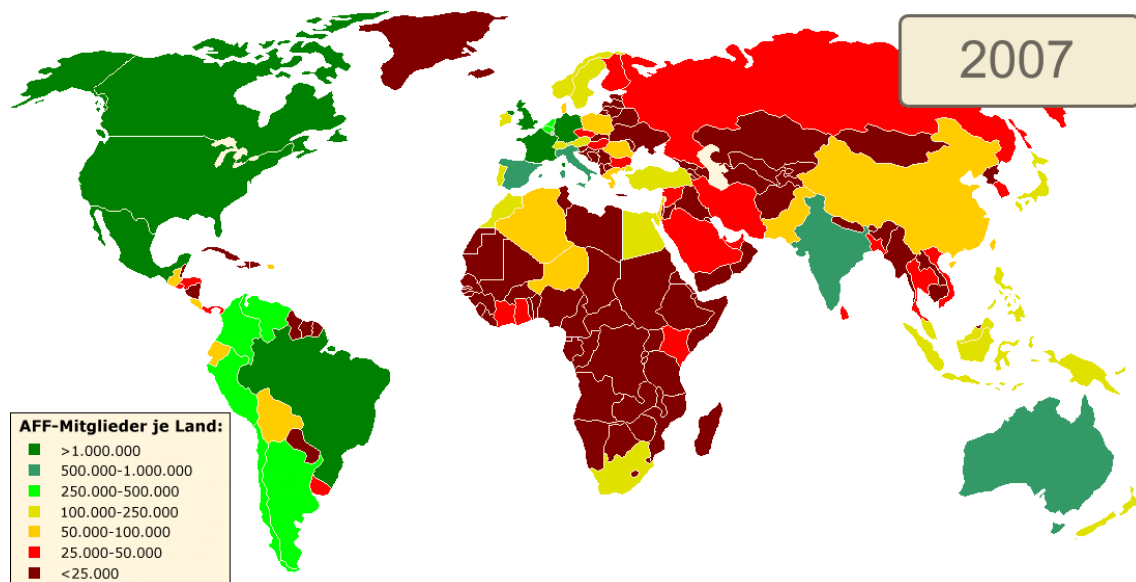
Natürlich ist der AFF-Index nur ein grober Indikator für die Online-Dating-Aktivität eines Landes. Insbesondere für folgende Länder ist er wenig repräsentativ:

- Deutschland und China haben gut entwickelte Singlebörsen-Kulturen, schneiden bei der Messung aber schlecht ab, da der AFF in beiden Ländern verboten ist.
- Russland und viele Staaten in Osteuropa sind keine Zielmärkte für AFF so dass deren Index besonders schlecht ausfällt. Aber Russland ist eigentlich eine recht passabel entwickelte Online-Dating-Nation.

Aber insgesamt ist das, was der AFF-Index anzeigt, eine ganz gute Heuristik für den Online-Dating-Weltmarkt, sowohl als Zeitpunkt-Betrachtung als auch zum Erkennen von Entwicklungen und Trends.



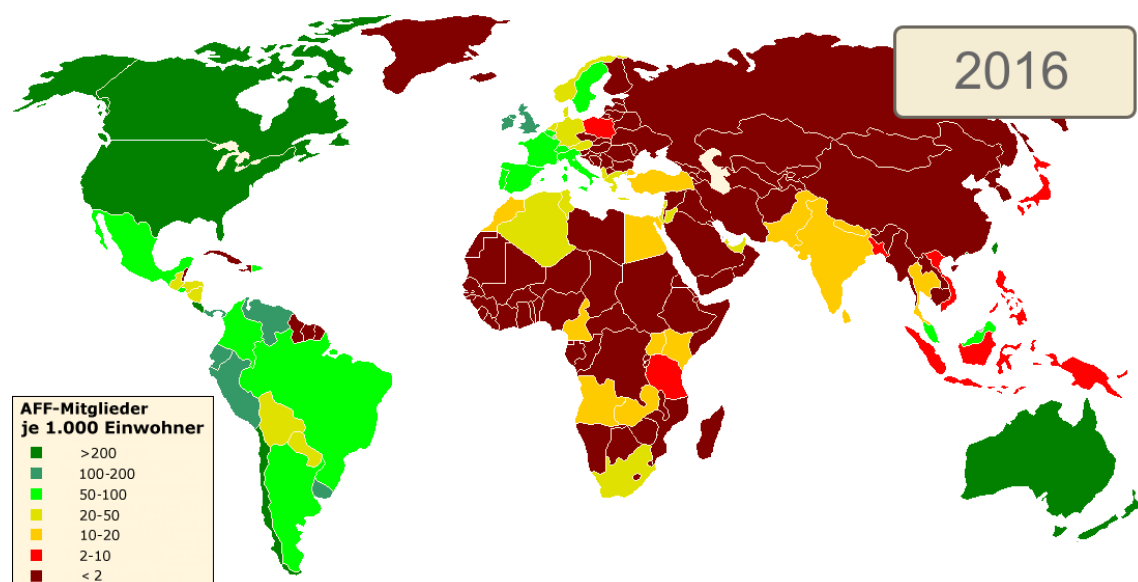
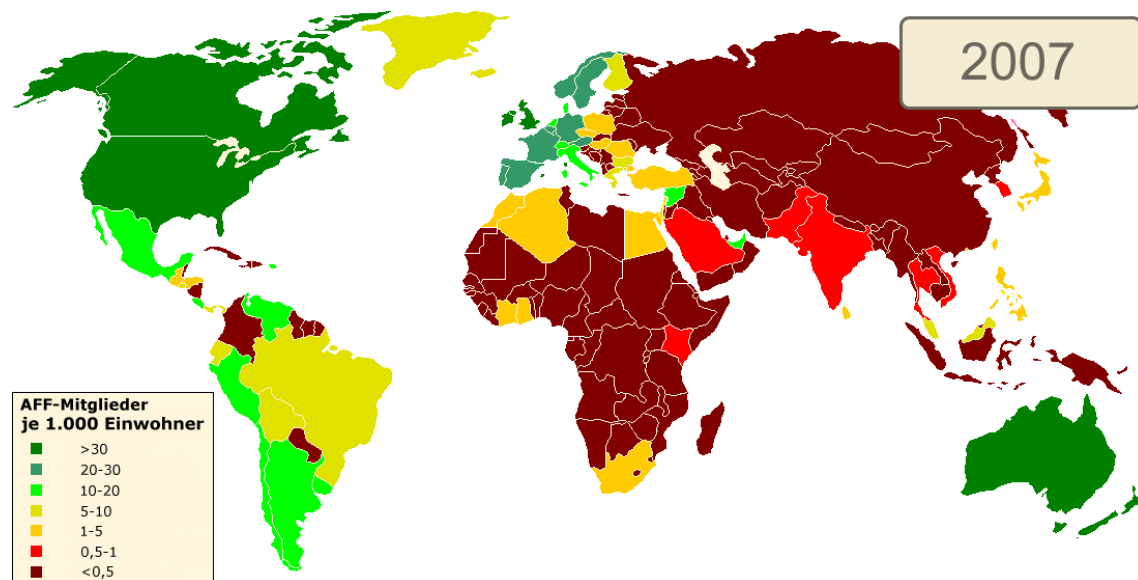
3. Absoluter AFF-Index – Weltkarte



Die Welt 2016 scheint der von 2007 stark zu ähneln, es ist jedoch zu bedenken, dass ein Land 2007 gerade mal 250.000 Registrierungen benötigte, um ein helles Grün zu bekommen, 2016 waren dafür schon mehr als 1 Million Anmeldungen notwendig.



4. Relativer AFF-Index – Weltkarte



Auch hier erkennt man eine leichte Schwächung Europas, während Südamerika klar stärker wurde und einige Teile Asiens sich in Stellung gebracht haben.



5. Absoluter AFF-Index – Top 20 weltweit

2007			2016			
Platz	Land	Anmeldungen	Platz	Land	Anmeldungen	Tendenz
1	USA	11.636.970	1	USA	67.082.091	→
2	Großbritannien	2.058.456	2	Indien	23.573.691	↑
3	Deutschland	1.713.375	3	Brasilien	14.419.479	↑
4	Frankreich	1.556.852	4	Mexiko	10.964.581	↑
5	Kanada	1.246.083	5	Großbritannien	8.647.201	↓
6	Brasilien	1.209.847	6	Taiwan	7.120.141	↑
7	Mexiko	1.197.832	7	Kanada	5.693.852	↓
8	Spanien	958.016	8	Frankreich	4.410.899	↓
9	Indien	951.317	9	Kolumbien	4.150.519	↑
10	Italien	835.667	10	Chile	4.033.833	↑
11	Australien	655.192	11	Peru	3.866.521	↑
12	Argentinien	468.487	12	Argentinien	3.823.932	→
13	Peru	404.013	13	Italien	3.727.997	↓
14	Kolumbien	368.968	14	Venezuela	3.650.635	↑
15	Niederlande	325.239	15	Australien	3.499.801	↓
16	Belgien	290.263	16	Spanien	3.355.193	↓
17	Venezuela	271.795	17	Deutschland	2.627.976	↓
18	Chile	262.362	18	Malaysia	2.000.290	↑
19	Portugal	246.847	19	Equador	1.761.332	↑
20	Philippinen	239.336	20	Südafrika	1.214.188	↑

Die Veränderungen in den weltweiten Top 20 sind deutlich, insbesondere wenn man nicht nur die Rankings sondern die tatsächlichen Zugewinne an Mitglieder betrachtet. Asiatische Länder wie Indien (plus 22,5 Mio. Anmeldungen), aber auch Südamerika mit Brasilien (plus 13 Mio. Anmeldungen) zeigen, wie krass Online-Dating-aktiv diese Regionen sind.

Der Sonderfall Deutschland legte gerade einmal um 900.000 Mitgliedschaften zu, was daran liegt, dass die Vermarktung in Deutschland aus Jugendschutz-Gründen verboten ist.



6. Relativer AFF-Index – Top 20 weltweit

2007			2016			
Platz	Land	Anm. je 1.000 Einwohner	Platz	Land	Anm. je 1.000 Einwohner	Tendenz
1	USA	39,0	1	Taiwan	304,3	↑
2	Kanada	37,6	2	Chile	230,5	↑
3	Großbritannien	34,0	3	Costa Rica	219,0	↑
4	Australien	32,3	4	USA	208,7	↓
5	Neuseeland	31,9	5	Singapur	193,6	↑
6	Irland	31,7	6	Trinidad und Tobago	187,0	↑
7	Singapur	30,6	7	Hong Kong	166,2	↑
8	Schweiz	29,3	8	Kanada	162,2	↓
9	Belgien	28,0	9	Australien	153,8	↓
10	Norwegen	25,6	10	Neuseeland	151,8	↓
11	Frankreich	24,8	11	Großbritannien	132,8	↓
12	Schweden	24,6	12	Puerto Rico	130,4	↑
13	Spanien	23,7	13	Peru	126,8	↑
14	Portugal	23,3	14	Uruguay	126,1	↑
15	Deutschland	20,8	15	Venezuela	124,6	↑
16	Niederlande	19,7	16	Mauritius	119,7	↑
17	Österreich	17,7	17	Irland	114,2	↓
18	Chile	16,3	18	Panama	111,7	↑
19	Puero Rico	15,2	19	Equador	110,8	↑
20	Italien	14,4	46	Deutschland	32,5	↓

Bei den Anmeldungen je 1.000 Einwohner liest sich das 2007er-Ranking wie „Die üblichen Verdächtigen“, in 2016 sind plötzlich viele Überraschungen enthalten.

In diesen kleineren Ländern ohne nennenswerte einheimische Datingportal-Kultur und ohne Marketingaktivitäten neuerer Brands gelingt es dem bekannten AFF, einen hohen Prozentsatz der Erotikdater einzusammeln.



7. Absoluter AFF-Index – Europa

2007			2016			
Platz	Land	Anmeldungen	Platz	Land	Anmeldungen	Tendenz
1	Großbritannien	2.058.456	1	Großbritannien	8.647.201	→
2	Deutschland	1.713.375	2	Frankreich	4.410.899	↑
3	Frankreich	1.556.852	3	Italien	3.727.997	↑
4	Spanien	958.016	4	Spanien	3.355.193	→
5	Italien	835.667	5	Deutschland	2.627.976	↓
6	Niederlande	325.239	6	Portugal	894.451	↑
7	Belgien	290.263	7	Belgien	866.660	→
8	Portugal	246.847	8	Niederlande	827.093	↓
9	Schweden	221.957	9	Schweiz	729.668	↑
10	Schweiz	220.395	10	Schweden	566.129	↓
11	Türkei	202.530	11	Irland	559.409	↑
12	Österreich	145.267	12	Österreich	386.086	→
13	Irland	128.908	13	Griechenland	361.281	↑
14	Norwegen	118.085	14	Türkei	342.573	↓
15	Griechenland	91.049	15	Norwegen	259.519	↓
16	Rumänien	72.459	16	Dänemark	176.282	↑
17	Dänemark	65.597	17	Polen	131.362	↑
18	Polen	60.805	18	Zypern	110.185	↑
19	Bulgarien	39.115	19	Finnland	96.976	↑
20	Finnland	39.100	20	Ungarn	89.313	↑

Natürlich stehen die bevölkerungsreichen Länder an der Spitze des Europa-Rankings.

Insgesamt ergibt sich im guten alten Europa im Vergleich zu den anderen Kontinenten ein relativ statisches Bild – binnen 9 Jahren ist nicht besonders viel passiert.



8. Relativer AFF-Index – Europa

2007			2016			
Platz	Land	Anm. je 1.000 Einwohner	Platz	Land	Anm. je 1.000 Einwohner	Tendenz
1	Großbritannien	34,0	1	Jersey	171,4	↑
2	Irland	31,7	2	Monaco	163,6	↑
3	Schweiz	29,3	3	Gibraltar	161,3	↑
4	Belgien	28,0	4	Luxemburg	141,1	↑
5	Norwegen	25,6	5	Andorra	138,8	↑
6	Frankreich	24,8	6	Großbritannien	132,8	↓
7	Schweden	24,6	7	Irland	114,2	↓
8	Spanien	23,7	8	Island	107,8	↑
9	Portugal	23,3	9	Malta	99,1	↑
10	Deutschland	20,8	10	Zypern	92,6	↑
11	Niederlande	19,7	11	Schweiz	90,1	↓
12	Österreich	17,7	12	Portugal	82,8	↓
13	Italien	14,4	13	Belgien	76,7	↓
14	Dänemark	12,0	14	Liechtenstein	72,6	↑
15	Griechenland	8,5	15	Spanien	69,8	↓
16	Finnland	7,5	16	Frankreich	66,3	↓
17	Bulgarien	5,3	17	Italien	60,2	↓
18	Ungarn	3,6	18	San Marino	59,8	↑
19	Rumänien	3,2	19	Schweden	57,8	↓
20	Tschechische Rep.	3,0	26	Deutschland	32,5	↓

Für den Relativen AFF-Index in Europa haben wir spaßeshalber auch Kleinstaaten zugelassen, um zu verdeutlichen, wie stark ein Player wie AFF von der globalen Markenbekanntheit profitiert, wenn es um kleine Märkte ohne eigene Singlebörsen-Landschaft geht.

Die Durchdringung in Jersey, Monaco, Gibraltar & Luxemburg ist beachtlich!



Unsere nationalen Online-Dating-Marktstudien

Metaflake testet seit über 10 Jahren Online-Dating-Portale und gibt Menschen mit Ratgebern und Tipps einen Wegweiser mit auf die Partnersuche im Internet. Viele Millionen Singles fanden auf diese Weise passende Singlebörsen, ob Seitensprungagentur, Singlereise oder Speeddate-Veranstalter.

Im Pressebereich unserer Länderportale finden Sie die Marktstudien zum kostenlosen Download:

Singleboersen-vergleich.de



Singleboersen-vergleich.at



Singleboersen-vergleich.ch



Guida-incontri.it



Guide-sites-rencontres.fr



Sitios-encuentros.es



Dejting-experten.se



Online-dating-websites.nl



Leadingdatingsites.co.uk



Copyrightvermerk und Haftungsausschluss:

Dieses Werk einschließlich aller seiner Teile ist urheberrechtlich geschützt. Jede Verwertung außerhalb der engen Grenzen des Urheberrechtsgesetzes ist ohne Zustimmung der Verfasser unzulässig. Das gilt insbesondere für die Vervielfältigung, Übersetzung sowie Einspeisung und Verarbeitung in elektronischen Systemen. Dieses Werk wurde nach bestem Wissen erstellt, Irrtümer und Druckfehler können jedoch nicht ausgeschlossen werden. Die Verfasser übernehmen keine Haftung für die inhaltliche Richtigkeit sowie für die Vollständigkeit der dargestellten Informationen. Dies bezieht sich auf eventuelle Schäden materieller oder ideeller Art Dritter, die durch die Nutzung dieses Werkes verursacht wurden.



Anhang A – Rohdaten 2007

Die folgende Tabelle enthält die alphabetischen Rohdaten aus dem April 2007 für alle Länder mit mehr als 25.000 Registrierungen:

Kontinent	Land	Anmeldungen	Einwohner in1.000	Anmeldungen je 1.000 Einwohner
Afrika	Ägypten	206044	78887	2,6
Afrika	Algerien	79302	32930	2,4
Amerika	Argentinien	468487	39922	11,7
Asien	Australien	655192	20266	32,3
Asien	Bangladesh	39914	147365	0,3
Europa	Belgien	290263	10379	28,0
Amerika	Bolivien	56516	8989	6,3
Amerika	Brasilien	1209847	188078	6,4
Europa	Bulgarien	39115	7385	5,3
Amerika	Chile	262362	16134	16,3
Asien	China	95645	1313974	0,1
Amerika	Costa Rica	56117	4075	13,8
Europa	Dänemark	65597	5451	12,0
Europa	Deutschland	1713375	82422	20,8
Amerika	El Salvador	34232	6822	5,0
Afrika	Elfenbeinküste	25132	17655	1,4
Amerika	Equador	87653	13548	6,5
Europa	Finnland	39100	5231	7,5
Europa	Frankreich	1556852	62752	24,8
Afrika	Ghana	37278	22410	1,7
Europa	Griechenland	91049	10688	8,5
Europa	Großbritannien	2058456	60609	34,0
Amerika	Guatemala	48360	12294	3,9
Amerika	Honduras	25798	7326	3,5
Asien	Hong Kong	61847	6940	8,9
Asien	Indien	951317	1095352	0,9
Asien	Indonesien	110287	245453	0,4
Asien	Iran	32355	68688	0,5
Europa	Irland	128908	4062	31,7
Asien	Israel	54000	6352	8,5
Europa	Italien	835667	58134	14,4
Asien	Japan	146415	127464	1,1
Amerika	Kanada	1246083	33099	37,6
Afrika	Kenia	30138	34708	0,9



Amerika	Kolumbien	368968	43593	8,5
Asien	Libanon	39906	3874	10,3
Asien	Malaysia	216327	24386	8,9
Afrika	Marokko	138493	33241	4,2
Amerika	Mexiko	1197832	107450	11,1
Asien	Neuseeland	129985	4076	31,9
Europa	Niederlande	325239	16491	19,7
Afrika	Nigeria	59189	131860	0,4
Europa	Norwegen	118085	4611	25,6
Europa	Österreich	145267	8193	17,7
Asien	Pakistan	99335	165804	0,6
Amerika	Panama	28265	3191	8,9
Amerika	Peru	404013	28303	14,3
Asien	Philippinen	239336	89469	2,7
Europa	Polen	60805	38537	1,6
Europa	Portugal	246847	10606	23,3
Amerika	Puerto Rico	59680	3927	15,2
Europa	Rumänien	72459	22304	3,2
Europa	Russland	33220	142894	0,2
Asien	Saudi-Arabien	25008	27020	0,9
Europa	Schweden	221957	9017	24,6
Europa	Schweiz	220395	7524	29,3
Asien	Singapur	137556	4492	30,6
Europa	Spanien	958016	40398	23,7
Asien	Sri Lanka	35428	20222	1,8
Afrika	Südafrika	132635	44188	3,0
Asien	Südkorea	34309	48847	0,7
Asien	Taiwan	51463	23036	2,2
Asien	Thailand	42590	64632	0,7
Europa	Tschechische Rep.	30648	10235	3,0
Europa	Türkei	202530	70414	2,9
Europa	Ungarn	35764	9981	3,6
Amerika	Uruguay	41766	3432	12,2
Amerika	USA	11636970	298444	39,0
Asien	VAE	27980	2603	10,7
Amerika	Venezuela	271795	25730	10,6
Asien	Vietnam	42269	84403	0,5



Anhang B – Rohdaten 2016

Die folgende Tabelle enthält die alphabetischen Rohdaten aus dem September 2016 für alle Länder mit mehr als 100.000 Registrierungen:

Kontinent	Land	Anmeldungen	Einwohner in 1.000	Anmeldungen je 1.000 Einwohner
Afrika	Ägypten	1.025.594	88487	11,6
Afrika	Algerien	903.061	39500	22,9
Afrika	Angola	247.647	19600	12,6
Amerika	Argentinien	3.823.932	43400	88,1
Australien/Ozeanien	Australien	3.499.801	22750	153,8
Asien	Bangladesh	327.760	169000	1,9
Europa	Belgien	866.660	11300	76,7
Amerika	Bolivien	504.788	10800	46,7
Amerika	Brasilien	14.419.479	204300	70,6
Amerika	Chile	4.033.833	17500	230,5
Asien	China	197.536	1367500	0,1
Amerika	Costa Rica	1.051.429	4800	219,0
Europa	Dänemark	176.282	5500	32,1
Europa	Deutschland	2.627.976	80800	32,5
Amerika	Dominikanische Republik	540.959	10500	51,5
Amerika	El Salvador	345.914	6150	56,2
Amerika	Equador	1.761.332	15900	110,8
Europa	Frankreich	4.410.899	66500	66,3
Europa	Griechenland	361.281	10700	33,8
Europa	Großbritannien	8.647.201	65100	132,8
Amerika	Guatemala	725.406	14900	48,7
Amerika	Honduras	312.735	8750	35,7
Asien	Hong Kong	1.196.296	7200	166,2
Asien	Indien	23.573.691	1251000	18,8
Asien	Indonesien	506.933	256000	2,0
Europa	Irland	559.409	4900	114,2
Asien	Israel	196.397	8050	24,4
Europa	Italien	3.727.997	61900	60,2
Amerika	Jamaika	285.309	2950	96,7
Asien	Japan	545.242	126900	4,3
Asien	Jordanien	196.714	8120	24,2
Afrika	Kamerun	237.925	23800	10,0
Amerika	Kanada	5.693.852	35100	162,2
Afrika	Kenia	424.425	45900	9,2



Amerika	Kolumbien	4.150.519	46700	88,9
Asien	Libanon	229.585	6200	37,0
Asien	Malaysia	2.000.290	30500	65,6
Afrika	Marokko	598.196	33300	18,0
Afrika	Mauritius	155.629	1300	119,7
Amerika	Mexiko	10.964.581	121800	90,0
Asien	Nepal	141.379	31500	4,5
Australien/Ozeanien	Neuseeland	675.400	4450	151,8
Amerika	Nicaragua	199.274	5900	33,8
Europa	Niederlande	827.093	16900	48,9
Europa	Norwegen	259.519	5200	49,9
Europa	Österreich	386.086	8600	44,9
Asien	Pakistan	1.096.230	199000	5,5
Amerika	Panama	407.828	3650	111,7
Amerika	Paraguay	185.171	6800	27,2
Amerika	Peru	3.866.521	30500	126,8
Asien	Philippinen	370.469	101000	3,7
Europa	Polen	131.362	38500	3,4
Europa	Portugal	894.451	10800	82,8
Amerika	Puerto Rico	469.527	3600	130,4
Afrika	Sambia	134.323	15100	8,9
Europa	Schweden	566.129	9800	57,8
Europa	Schweiz	729.668	8100	90,1
Asien	Singapur	1.084.126	5600	193,6
Europa	Spanien	3.355.193	48100	69,8
Asien	Sri Lanka	288.723	22100	13,1
Afrika	Südafrika	1.214.188	53700	22,6
Asien	Taiwan	7.120.141	23400	304,3
Afrika	Tansania	178.137	51100	3,5
Asien	Thailand	926.188	67950	13,6
Amerika	Trinidad und Tobago	233.703	1250	187,0
Afrika	Tunesien	376.994	11100	34,0
Europa	Türkei	342.573	79400	4,3
Afrika	Uganda	167.225	37100	4,5
Amerika	Uruguay	422.400	3350	126,1
Amerika	USA	67.082.091	321500	208,7
Amerika	Venezuela	3.650.635	29300	124,6
Asien	Vereinigte Arabische Emirate	122.528	5800	21,1
Asien	Vietnam	350.963	94400	3,7
Europa	Zypern	110.185	1190	92,6