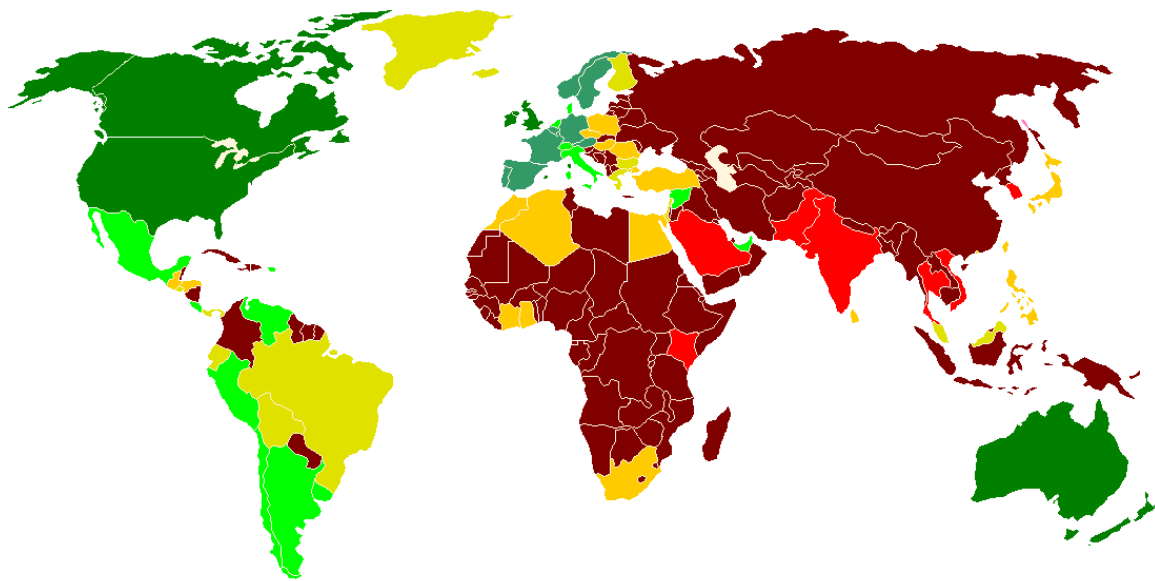


Der AFF-Index

2016 vs. 2007

Eine einfache Heuristik zur Messung der weltweiten Verbreitung des Online-Dating



Singleboersen-Vergleich.de



Vorwort

Wie verbreitet ist das Online-Dating in den verschiedenen Ländern dieser Erde?

Um uns zu dieser Fragestellung einen ersten Überblick zu verschaffen, haben wir den sogenannten AFF-Index erfunden. Dabei steht „AFF“ für AdultFriendFinder.com, die weltweit größte Sexkontakt-Seite der Welt mit über 200 Millionen Registrierungen seit 1996.

Wir haben erstmalig 2007 und nun eben wieder in 2016 die Mitglieder-Datenbank vom AdultFriendFinder komplett auseinandergenommen und für 178 Länder die Anzahl der Registrierungen ermittelt – von über 67.000.000 aus den USA bis hin zu 31 aus Mikronesien.

Das Ergebnis: Im Jahre 2007 dominierte die englischsprachige Welt gefolgt von Westeuropa, dann relativ abgeschlagen Südamerika, Asien und Afrika. 2016 sieht man Südamerika und Asien (getrieben von Indien) deutlich an Europa vorbeiziehen.

Wir wünschen Ihnen bei einem genaueren Blick viele anregende Erkenntnisse!



Pamela Moucha, Dirk Pflitsch und Henning Wiechers

metaflake

Riehler Str 21
D- 50668 Köln

Telefon: +49 221 130 87 10
Mail: presse@singleboersen-vergleich.de



1. Idee und Metriken

Idee

Die Idee des AFF-Index ist eigentlich dieselbe wie beim Big-Mac-Index, bei dem die regionalen Preise eines globalen Produkts dazu dienen, die Kaufkraft von Ländern zu vergleichen.

Wir messen mit dem AFF-Index die globale Verbreitung von Online-Dating, indem wir die nationalen Anmeldungen bei einer weltweit verfügbaren Datingseite betrachten.

Absoluter AFF-Index

Für den **Absoluten AFF-Index** haben wir alle bei der Sexkontakt-Seite AdultFriendFinder.com auffindbaren Mitgliederprofile nach Herkunftsländern sortiert, wobei 2007 insgesamt 156 und 2016 insgesamt 178 Länder vorkamen.

Diese Länderdaten wurden um „Zwerge“ bereinigt, im Jahr 2007 um alle Länder mit weniger als 25.000 Profilen, im Jahr 2016 um alle Länder mit weniger als 100.000 Profilen, so dass in beiden Durchgängen jeweils rund 70 Länder nachblieben.

Relativer AFF-Index

Im zweiten Schritt setzen wir diesen Absoluten AFF-Index ins Verhältnis zu den Einwohnerzahlen und bekommen so den **Relativen AFF-Index**, quasi „AFF-Mitglieder je 1.000 Einwohner“.



2. Tauglichkeit

Was spricht für den AFF-Index?

Der AFF-Indikator ist ein ganz gutes Messinstrument für den Online-Dating-Entwicklungsstand, weil:

- AFF ist in den meisten Regionen der Erde in einer lokalen Sprachversion vorhanden - in vielen Ländern schon seit weit über 15 Jahren.
- AFF ist (abgesehen von den USA und einer Handvoll weiterer Länder) einfach nur da, ohne dass sich die Zentrale besonders darum bemühen würde. Der Zustrom an Online-Datern ist daher ganz "natürlich" und repräsentativ für das tatsächliche Interesse der Bevölkerung.
- AFF bemüht sich wenig um das Entfernen von Karteileichen und Fakes, so dass man einen relativ unverfälschten Eindruck von der gesamten bisherigen Aktivität bekommt.
- Ein Sexkontakt-Portal ist für die Messung hervorragend geeignet, weil die erste Welle der Online-Dater gerne die Sexdater sind. Der normale Partnersuchende interessiert sich erst Jahre später für das Medium Internet.

Was spricht gegen den AFF-Index?

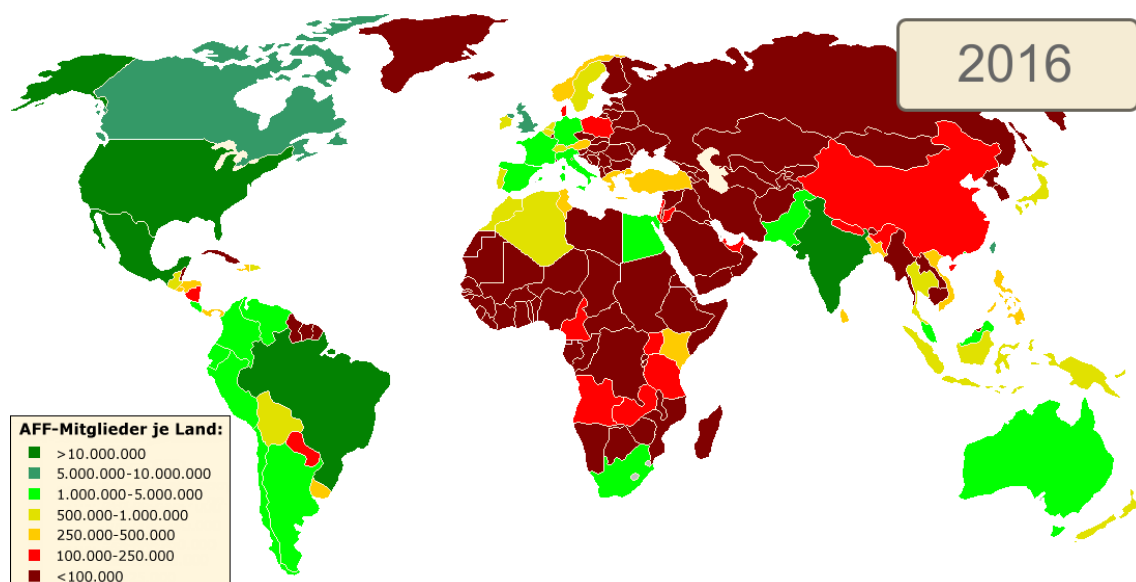
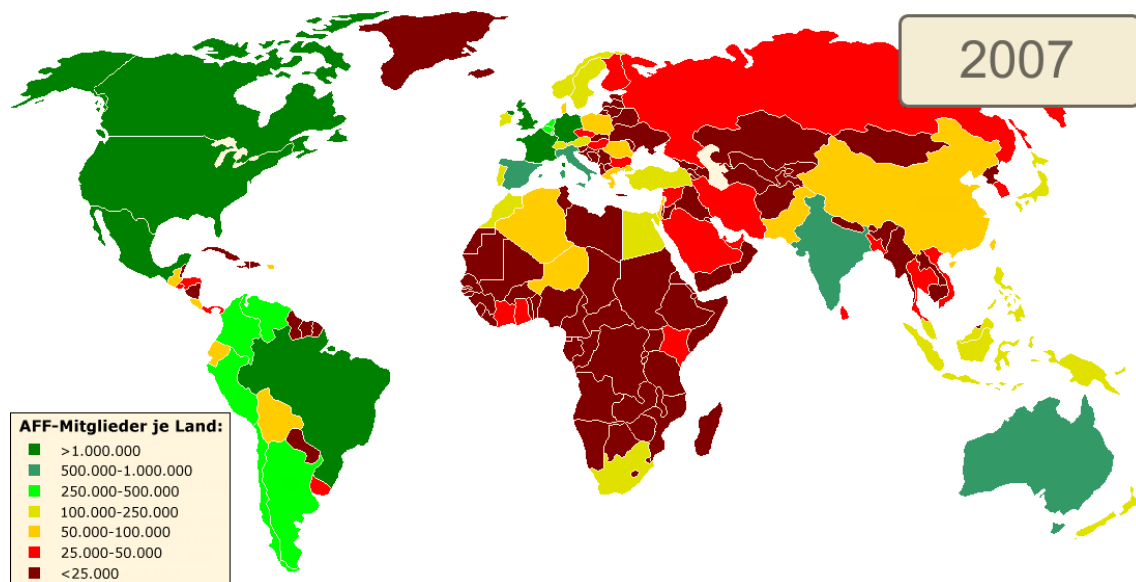
Natürlich ist der AFF-Index nur ein grober Indikator für die Online-Dating-Aktivität eines Landes. Insbesondere für folgende Länder ist er wenig repräsentativ:

- Deutschland und China haben gut entwickelte Singlebörsen-Kulturen, schneiden bei der Messung aber schlecht ab, da der AFF in beiden Ländern verboten ist.
- Russland und viele Staaten in Osteuropa sind keine Zielmärkte für AFF so dass deren Index besonders schlecht ausfällt. Aber Russland ist eigentlich eine recht passabel entwickelte Online-Dating-Nation.

Aber insgesamt ist das, was der AFF-Index anzeigt, eine ganz gute Heuristik für den Online-Dating-Weltmarkt, sowohl als Zeitpunkt-Betrachtung als auch zum Erkennen von Entwicklungen und Trends.



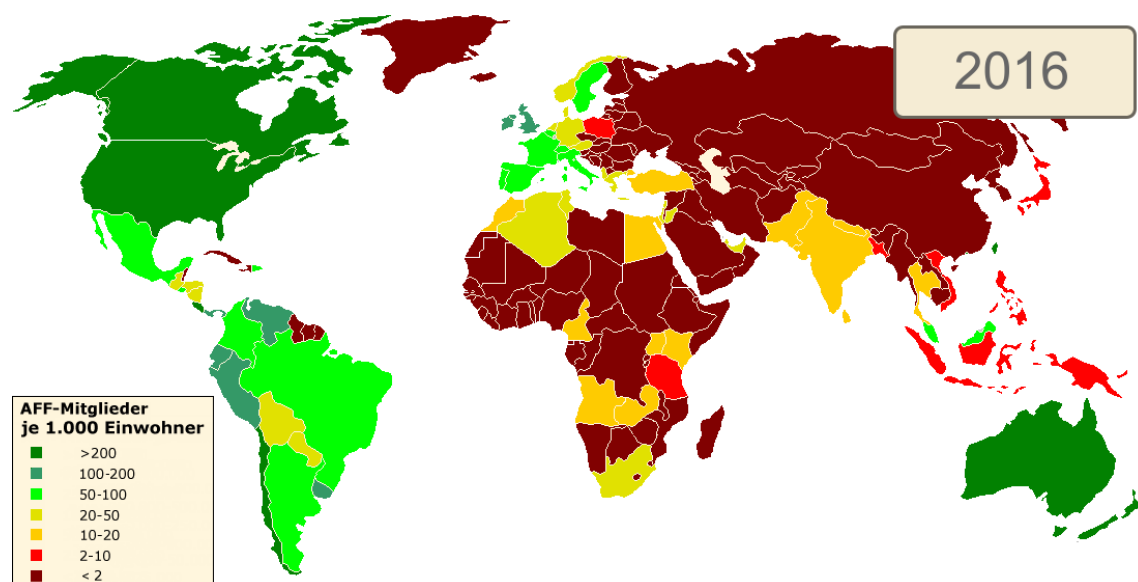
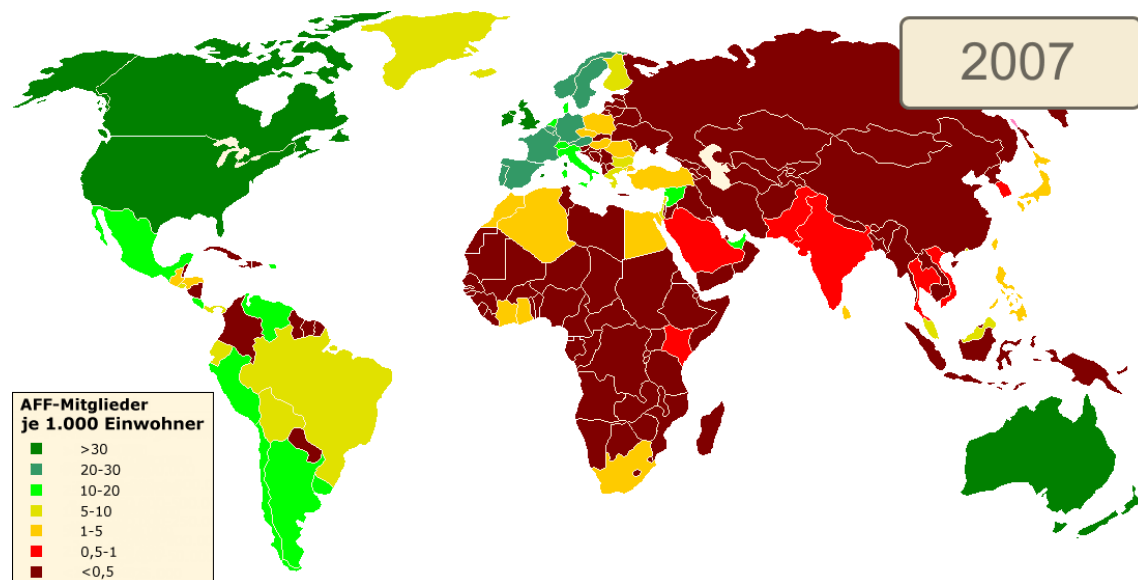
3. Absoluter AFF-Index – Weltkarte



Die Welt 2016 scheint der von 2007 stark zu ähneln, es ist jedoch zu bedenken, dass ein Land 2007 gerade mal 250.000 Registrierungen benötigte, um ein helles Grün zu bekommen, 2016 waren dafür schon mehr als 1 Million Anmeldungen notwendig.



4. Relativer AFF-Index – Weltkarte



Auch hier erkennt man eine leichte Schwächung Europas, während Südamerika klar stärker wurde und einige Teile Asiens sich in Stellung gebracht haben.



5. Absoluter AFF-Index – Top 20 weltweit

| 2007 | | | 2016 | | | |
|-------|--------------------|------------------|-----------|--------------------|------------------|---------|
| Platz | Land | Anmeldungen | Platz | Land | Anmeldungen | Tendenz |
| 1 | USA | 11.636.970 | 1 | USA | 67.082.091 | → |
| 2 | Großbritannien | 2.058.456 | 2 | Indien | 23.573.691 | ↑ |
| 3 | Deutschland | 1.713.375 | 3 | Brasilien | 14.419.479 | ↑ |
| 4 | Frankreich | 1.556.852 | 4 | Mexiko | 10.964.581 | ↑ |
| 5 | Kanada | 1.246.083 | 5 | Großbritannien | 8.647.201 | ↓ |
| 6 | Brasilien | 1.209.847 | 6 | Taiwan | 7.120.141 | ↑ |
| 7 | Mexiko | 1.197.832 | 7 | Kanada | 5.693.852 | ↓ |
| 8 | Spanien | 958.016 | 8 | Frankreich | 4.410.899 | ↓ |
| 9 | Indien | 951.317 | 9 | Kolumbien | 4.150.519 | ↑ |
| 10 | Italien | 835.667 | 10 | Chile | 4.033.833 | ↑ |
| 11 | Australien | 655.192 | 11 | Peru | 3.866.521 | ↑ |
| 12 | Argentinien | 468.487 | 12 | Argentinien | 3.823.932 | → |
| 13 | Peru | 404.013 | 13 | Italien | 3.727.997 | ↓ |
| 14 | Kolumbien | 368.968 | 14 | Venezuela | 3.650.635 | ↑ |
| 15 | Niederlande | 325.239 | 15 | Australien | 3.499.801 | ↓ |
| 16 | Belgien | 290.263 | 16 | Spanien | 3.355.193 | ↓ |
| 17 | Venezuela | 271.795 | 17 | Deutschland | 2.627.976 | ↓ |
| 18 | Chile | 262.362 | 18 | Malaysia | 2.000.290 | ↑ |
| 19 | Portugal | 246.847 | 19 | Equador | 1.761.332 | ↑ |
| 20 | Philippinen | 239.336 | 20 | Südafrika | 1.214.188 | ↑ |

Die Veränderungen in den weltweiten Top 20 sind deutlich, insbesondere wenn man nicht nur die Rankings sondern die tatsächlichen Zugewinne an Mitglieder betrachtet. Asiatische Länder wie Indien (plus 22,5 Mio. Anmeldungen), aber auch Südamerika mit Brasilien (plus 13 Mio. Anmeldungen) zeigen, wie krass Online-Dating-aktiv diese Regionen sind.

Der Sonderfall Deutschland legte gerade einmal um 900.000 Mitgliedschaften zu, was daran liegt, dass die Vermarktung in Deutschland aus Jugendschutz-Gründen verboten ist.



6. Relativer AFF-Index – Top 20 weltweit

| 2007 | | | 2016 | | | |
|-------|--------------------|-------------------------|-------|---------------------|-------------------------|---------|
| Platz | Land | Anm. je 1.000 Einwohner | Platz | Land | Anm. je 1.000 Einwohner | Tendenz |
| 1 | USA | 39,0 | 1 | Taiwan | 304,3 | ↑ |
| 2 | Kanada | 37,6 | 2 | Chile | 230,5 | ↑ |
| 3 | Großbritannien | 34,0 | 3 | Costa Rica | 219,0 | ↑ |
| 4 | Australien | 32,3 | 4 | USA | 208,7 | ↓ |
| 5 | Neuseeland | 31,9 | 5 | Singapur | 193,6 | ↑ |
| 6 | Irland | 31,7 | 6 | Trinidad und Tobago | 187,0 | ↑ |
| 7 | Singapur | 30,6 | 7 | Hong Kong | 166,2 | ↑ |
| 8 | Schweiz | 29,3 | 8 | Kanada | 162,2 | ↓ |
| 9 | Belgien | 28,0 | 9 | Australien | 153,8 | ↓ |
| 10 | Norwegen | 25,6 | 10 | Neuseeland | 151,8 | ↓ |
| 11 | Frankreich | 24,8 | 11 | Großbritannien | 132,8 | ↓ |
| 12 | Schweden | 24,6 | 12 | Puerto Rico | 130,4 | ↑ |
| 13 | Spanien | 23,7 | 13 | Peru | 126,8 | ↑ |
| 14 | Portugal | 23,3 | 14 | Uruguay | 126,1 | ↑ |
| 15 | Deutschland | 20,8 | 15 | Venezuela | 124,6 | ↑ |
| 16 | Niederlande | 19,7 | 16 | Mauritius | 119,7 | ↑ |
| 17 | Österreich | 17,7 | 17 | Irland | 114,2 | ↓ |
| 18 | Chile | 16,3 | 18 | Panama | 111,7 | ↑ |
| 19 | Puerto Rico | 15,2 | 19 | Equador | 110,8 | ↑ |
| 20 | Italien | 14,4 | 46 | Deutschland | 32,5 | ↓ |

Bei den Anmeldungen je 1.000 Einwohner liest sich das 2007er-Ranking wie „Die üblichen Verdächtigen“, in 2016 sind plötzlich viele Überraschungen enthalten.

In diesen kleineren Ländern ohne nennenswerte einheimische Datingportal-Kultur und ohne Marketingaktivitäten neuerer Brands gelingt es dem bekannten AFF, einen hohen Prozentsatz der Erotikdater einzusammeln.



7. Absoluter AFF-Index – Europa

| 2007 | | | 2016 | | | |
|-------|--------------------|------------------|-------|--------------------|------------------|---------|
| Platz | Land | Anmeldungen | Platz | Land | Anmeldungen | Tendenz |
| 1 | Großbritannien | 2.058.456 | 1 | Großbritannien | 8.647.201 | → |
| 2 | Deutschland | 1.713.375 | 2 | Frankreich | 4.410.899 | ↑ |
| 3 | Frankreich | 1.556.852 | 3 | Italien | 3.727.997 | ↑ |
| 4 | Spanien | 958.016 | 4 | Spanien | 3.355.193 | → |
| 5 | Italien | 835.667 | 5 | Deutschland | 2.627.976 | ↓ |
| 6 | Niederlande | 325.239 | 6 | Portugal | 894.451 | ↑ |
| 7 | Belgien | 290.263 | 7 | Belgien | 866.660 | → |
| 8 | Portugal | 246.847 | 8 | Niederlande | 827.093 | ↓ |
| 9 | Schweden | 221.957 | 9 | Schweiz | 729.668 | ↑ |
| 10 | Schweiz | 220.395 | 10 | Schweden | 566.129 | ↓ |
| 11 | Türkei | 202.530 | 11 | Irland | 559.409 | ↑ |
| 12 | Österreich | 145.267 | 12 | Österreich | 386.086 | → |
| 13 | Irland | 128.908 | 13 | Griechenland | 361.281 | ↑ |
| 14 | Norwegen | 118.085 | 14 | Türkei | 342.573 | ↓ |
| 15 | Griechenland | 91.049 | 15 | Norwegen | 259.519 | ↓ |
| 16 | Rumänien | 72.459 | 16 | Dänemark | 176.282 | ↑ |
| 17 | Dänemark | 65.597 | 17 | Polen | 131.362 | ↑ |
| 18 | Polen | 60.805 | 18 | Zypern | 110.185 | ↑ |
| 19 | Bulgarien | 39.115 | 19 | Finnland | 96.976 | ↑ |
| 20 | Finnland | 39.100 | 20 | Ungarn | 89.313 | ↑ |

Natürlich stehen die bevölkerungsreichen Länder an der Spitze des Europa-Rankings.

Insgesamt ergibt sich im guten alten Europa im Vergleich zu den anderen Kontinenten ein relativ statisches Bild – binnen 9 Jahren ist nicht besonders viel passiert.



8. Relativer AFF-Index – Europa

| 2007 | | | 2016 | | | |
|-------|--------------------|-------------------------|-------|--------------------|-------------------------|---------|
| Platz | Land | Anm. je 1.000 Einwohner | Platz | Land | Anm. je 1.000 Einwohner | Tendenz |
| 1 | Großbritannien | 34,0 | 1 | Jersey | 171,4 | ↑ |
| 2 | Irland | 31,7 | 2 | Monaco | 163,6 | ↑ |
| 3 | Schweiz | 29,3 | 3 | Gibraltar | 161,3 | ↑ |
| 4 | Belgien | 28,0 | 4 | Luxemburg | 141,1 | ↑ |
| 5 | Norwegen | 25,6 | 5 | Andorra | 138,8 | ↑ |
| 6 | Frankreich | 24,8 | 6 | Großbritannien | 132,8 | ↓ |
| 7 | Schweden | 24,6 | 7 | Irland | 114,2 | ↓ |
| 8 | Spanien | 23,7 | 8 | Island | 107,8 | ↑ |
| 9 | Portugal | 23,3 | 9 | Malta | 99,1 | ↑ |
| 10 | Deutschland | 20,8 | 10 | Zypern | 92,6 | ↑ |
| 11 | Niederlande | 19,7 | 11 | Schweiz | 90,1 | ↓ |
| 12 | Österreich | 17,7 | 12 | Portugal | 82,8 | ↓ |
| 13 | Italien | 14,4 | 13 | Belgien | 76,7 | ↓ |
| 14 | Dänemark | 12,0 | 14 | Liechtenstein | 72,6 | ↑ |
| 15 | Griechenland | 8,5 | 15 | Spanien | 69,8 | ↓ |
| 16 | Finnland | 7,5 | 16 | Frankreich | 66,3 | ↓ |
| 17 | Bulgarien | 5,3 | 17 | Italien | 60,2 | ↓ |
| 18 | Ungarn | 3,6 | 18 | San Marino | 59,8 | ↑ |
| 19 | Rumänien | 3,2 | 19 | Schweden | 57,8 | ↓ |
| 20 | Tschechische Rep. | 3,0 | 26 | Deutschland | 32,5 | ↓ |

Für den Relativen AFF-Index in Europa haben wir spaßeshalber auch Kleinstaaten zugelassen, um zu verdeutlichen, wie stark ein Player wie AFF von der globalen Markenbekanntheit profitiert, wenn es um kleine Märkte ohne eigene Singlebörsen-Landschaft geht.

Die Durchdringung in Jersey, Monaco, Gibraltar & Luxemburg ist beachtlich!



Unsere nationalen Online-Dating-Marktstudien

Metaflake testet seit über 10 Jahren Online-Dating-Portale und gibt Menschen mit Ratgebern und Tipps einen Wegweiser mit auf die Partnersuche im Internet. Viele Millionen Singles fanden auf diese Weise passende Singlebörsen, ob Seitensprungagentur, Singlereise oder Speeddate-Veranstalter.

Im Pressebereich unserer Länderportale finden Sie die Marktstudien zum kostenlosen Download:

Singleboersen-vergleich.de



Singleboersen-vergleich.at



Singleboersen-vergleich.ch



Guida-incontri.it



Guide-sites-rencontres.fr



Sitios-encuentros.es



Dejting-experten.se



Online-dating-websites.nl



Leadingdatingsites.co.uk



Copyrightvermerk und Haftungsausschluss:

Dieses Werk einschließlich aller seiner Teile ist urheberrechtlich geschützt. Jede Verwertung außerhalb der engen Grenzen des Urheberrechtsgesetzes ist ohne Zustimmung der Verfasser unzulässig. Das gilt insbesondere für die Vervielfältigung, Übersetzung sowie Einspeisung und Verarbeitung in elektronischen Systemen. Dieses Werk wurde nach bestem Wissen erstellt, Irrtümer und Druckfehler können jedoch nicht ausgeschlossen werden. Die Verfasser übernehmen keine Haftung für die inhaltliche Richtigkeit sowie für die Vollständigkeit der dargestellten Informationen. Dies bezieht sich auf eventuelle Schäden materieller oder ideeller Art Dritter, die durch die Nutzung dieses Werkes verursacht wurden.



Anhang A – Rohdaten 2007

Die folgende Tabelle enthält die alphabetischen Rohdaten aus dem April 2007 für alle Länder mit mehr als 25.000 Registrierungen:

| Kontinent | Land | Anmeldungen | Einwohner in1.000 | Anmeldungen je 1.000 Einwohner |
|-----------|----------------|-------------|-------------------|--------------------------------|
| Afrika | Ägypten | 206044 | 78887 | 2,6 |
| Afrika | Algerien | 79302 | 32930 | 2,4 |
| Amerika | Argentinien | 468487 | 39922 | 11,7 |
| Asien | Australien | 655192 | 20266 | 32,3 |
| Asien | Bangladesh | 39914 | 147365 | 0,3 |
| Europa | Belgien | 290263 | 10379 | 28,0 |
| Amerika | Bolivien | 56516 | 8989 | 6,3 |
| Amerika | Brasilien | 1209847 | 188078 | 6,4 |
| Europa | Bulgarien | 39115 | 7385 | 5,3 |
| Amerika | Chile | 262362 | 16134 | 16,3 |
| Asien | China | 95645 | 1313974 | 0,1 |
| Amerika | Costa Rica | 56117 | 4075 | 13,8 |
| Europa | Dänemark | 65597 | 5451 | 12,0 |
| Europa | Deutschland | 1713375 | 82422 | 20,8 |
| Amerika | El Salvador | 34232 | 6822 | 5,0 |
| Afrika | Elfenbeinküste | 25132 | 17655 | 1,4 |
| Amerika | Equador | 87653 | 13548 | 6,5 |
| Europa | Finnland | 39100 | 5231 | 7,5 |
| Europa | Frankreich | 1556852 | 62752 | 24,8 |
| Afrika | Ghana | 37278 | 22410 | 1,7 |
| Europa | Griechenland | 91049 | 10688 | 8,5 |
| Europa | Großbritannien | 2058456 | 60609 | 34,0 |
| Amerika | Guatemala | 48360 | 12294 | 3,9 |
| Amerika | Honduras | 25798 | 7326 | 3,5 |
| Asien | Hong Kong | 61847 | 6940 | 8,9 |
| Asien | Indien | 951317 | 1095352 | 0,9 |
| Asien | Indonesien | 110287 | 245453 | 0,4 |
| Asien | Iran | 32355 | 68688 | 0,5 |
| Europa | Irland | 128908 | 4062 | 31,7 |
| Asien | Israel | 54000 | 6352 | 8,5 |
| Europa | Italien | 835667 | 58134 | 14,4 |
| Asien | Japan | 146415 | 127464 | 1,1 |
| Amerika | Kanada | 1246083 | 33099 | 37,6 |
| Afrika | Kenia | 30138 | 34708 | 0,9 |



| | | | | |
|---------|-------------------|----------|--------|------|
| Amerika | Kolumbien | 368968 | 43593 | 8,5 |
| Asien | Libanon | 39906 | 3874 | 10,3 |
| Asien | Malaysia | 216327 | 24386 | 8,9 |
| Afrika | Marokko | 138493 | 33241 | 4,2 |
| Amerika | Mexiko | 1197832 | 107450 | 11,1 |
| Asien | Neuseeland | 129985 | 4076 | 31,9 |
| Europa | Niederlande | 325239 | 16491 | 19,7 |
| Afrika | Nigeria | 59189 | 131860 | 0,4 |
| Europa | Norwegen | 118085 | 4611 | 25,6 |
| Europa | Österreich | 145267 | 8193 | 17,7 |
| Asien | Pakistan | 99335 | 165804 | 0,6 |
| Amerika | Panama | 28265 | 3191 | 8,9 |
| Amerika | Peru | 404013 | 28303 | 14,3 |
| Asien | Philippinen | 239336 | 89469 | 2,7 |
| Europa | Polen | 60805 | 38537 | 1,6 |
| Europa | Portugal | 246847 | 10606 | 23,3 |
| Amerika | Puerto Rico | 59680 | 3927 | 15,2 |
| Europa | Rumänien | 72459 | 22304 | 3,2 |
| Europa | Russland | 33220 | 142894 | 0,2 |
| Asien | Saudi-Arabien | 25008 | 27020 | 0,9 |
| Europa | Schweden | 221957 | 9017 | 24,6 |
| Europa | Schweiz | 220395 | 7524 | 29,3 |
| Asien | Singapur | 137556 | 4492 | 30,6 |
| Europa | Spanien | 958016 | 40398 | 23,7 |
| Asien | Sri Lanka | 35428 | 20222 | 1,8 |
| Afrika | Südafrika | 132635 | 44188 | 3,0 |
| Asien | Südkorea | 34309 | 48847 | 0,7 |
| Asien | Taiwan | 51463 | 23036 | 2,2 |
| Asien | Thailand | 42590 | 64632 | 0,7 |
| Europa | Tschechische Rep. | 30648 | 10235 | 3,0 |
| Europa | Türkei | 202530 | 70414 | 2,9 |
| Europa | Ungarn | 35764 | 9981 | 3,6 |
| Amerika | Uruguay | 41766 | 3432 | 12,2 |
| Amerika | USA | 11636970 | 298444 | 39,0 |
| Asien | VAE | 27980 | 2603 | 10,7 |
| Amerika | Venezuela | 271795 | 25730 | 10,6 |
| Asien | Vietnam | 42269 | 84403 | 0,5 |



Anhang B – Rohdaten 2016

Die folgende Tabelle enthält die alphabetischen Rohdaten aus dem September 2016 für alle Länder mit mehr als 100.000 Registrierungen:

| Kontinent | Land | Anmeldungen | Einwohner in 1.000 | Anmeldungen je 1.000 Einwohner |
|---------------------|-------------------------|-------------|--------------------|--------------------------------|
| Afrika | Ägypten | 1.025.594 | 88487 | 11,6 |
| Afrika | Algerien | 903.061 | 39500 | 22,9 |
| Afrika | Angola | 247.647 | 19600 | 12,6 |
| Amerika | Argentinien | 3.823.932 | 43400 | 88,1 |
| Australien/Ozeanien | Australien | 3.499.801 | 22750 | 153,8 |
| Asien | Bangladesh | 327.760 | 169000 | 1,9 |
| Europa | Belgien | 866.660 | 11300 | 76,7 |
| Amerika | Bolivien | 504.788 | 10800 | 46,7 |
| Amerika | Brasilien | 14.419.479 | 204300 | 70,6 |
| Amerika | Chile | 4.033.833 | 17500 | 230,5 |
| Asien | China | 197.536 | 1367500 | 0,1 |
| Amerika | Costa Rica | 1.051.429 | 4800 | 219,0 |
| Europa | Dänemark | 176.282 | 5500 | 32,1 |
| Europa | Deutschland | 2.627.976 | 80800 | 32,5 |
| Amerika | Dominikanische Republik | 540.959 | 10500 | 51,5 |
| Amerika | El Salvador | 345.914 | 6150 | 56,2 |
| Amerika | Equador | 1.761.332 | 15900 | 110,8 |
| Europa | Frankreich | 4.410.899 | 66500 | 66,3 |
| Europa | Griechenland | 361.281 | 10700 | 33,8 |
| Europa | Großbritannien | 8.647.201 | 65100 | 132,8 |
| Amerika | Guatemala | 725.406 | 14900 | 48,7 |
| Amerika | Honduras | 312.735 | 8750 | 35,7 |
| Asien | Hong Kong | 1.196.296 | 7200 | 166,2 |
| Asien | Indien | 23.573.691 | 1251000 | 18,8 |
| Asien | Indonesien | 506.933 | 256000 | 2,0 |
| Europa | Irland | 559.409 | 4900 | 114,2 |
| Asien | Israel | 196.397 | 8050 | 24,4 |
| Europa | Italien | 3.727.997 | 61900 | 60,2 |
| Amerika | Jamaika | 285.309 | 2950 | 96,7 |
| Asien | Japan | 545.242 | 126900 | 4,3 |
| Asien | Jordanien | 196.714 | 8120 | 24,2 |
| Afrika | Kamerun | 237.925 | 23800 | 10,0 |
| Amerika | Kanada | 5.693.852 | 35100 | 162,2 |
| Afrika | Kenia | 424.425 | 45900 | 9,2 |



| | | | | |
|---------------------|------------------------------|------------|--------|-------|
| Amerika | Kolumbien | 4.150.519 | 46700 | 88,9 |
| Asien | Libanon | 229.585 | 6200 | 37,0 |
| Asien | Malaysia | 2.000.290 | 30500 | 65,6 |
| Afrika | Marokko | 598.196 | 33300 | 18,0 |
| Afrika | Mauritius | 155.629 | 1300 | 119,7 |
| Amerika | Mexiko | 10.964.581 | 121800 | 90,0 |
| Asien | Nepal | 141.379 | 31500 | 4,5 |
| Australien/Ozeanien | Neuseeland | 675.400 | 4450 | 151,8 |
| Amerika | Nicaragua | 199.274 | 5900 | 33,8 |
| Europa | Niederlande | 827.093 | 16900 | 48,9 |
| Europa | Norwegen | 259.519 | 5200 | 49,9 |
| Europa | Österreich | 386.086 | 8600 | 44,9 |
| Asien | Pakistan | 1.096.230 | 199000 | 5,5 |
| Amerika | Panama | 407.828 | 3650 | 111,7 |
| Amerika | Paraguay | 185.171 | 6800 | 27,2 |
| Amerika | Peru | 3.866.521 | 30500 | 126,8 |
| Asien | Philippinen | 370.469 | 101000 | 3,7 |
| Europa | Polen | 131.362 | 38500 | 3,4 |
| Europa | Portugal | 894.451 | 10800 | 82,8 |
| Amerika | Puerto Rico | 469.527 | 3600 | 130,4 |
| Afrika | Sambia | 134.323 | 15100 | 8,9 |
| Europa | Schweden | 566.129 | 9800 | 57,8 |
| Europa | Schweiz | 729.668 | 8100 | 90,1 |
| Asien | Singapur | 1.084.126 | 5600 | 193,6 |
| Europa | Spanien | 3.355.193 | 48100 | 69,8 |
| Asien | Sri Lanka | 288.723 | 22100 | 13,1 |
| Afrika | Südafrika | 1.214.188 | 53700 | 22,6 |
| Asien | Taiwan | 7.120.141 | 23400 | 304,3 |
| Afrika | Tansania | 178.137 | 51100 | 3,5 |
| Asien | Thailand | 926.188 | 67950 | 13,6 |
| Amerika | Trinidad und Tobago | 233.703 | 1250 | 187,0 |
| Afrika | Tunesien | 376.994 | 11100 | 34,0 |
| Europa | Türkei | 342.573 | 79400 | 4,3 |
| Afrika | Uganda | 167.225 | 37100 | 4,5 |
| Amerika | Uruguay | 422.400 | 3350 | 126,1 |
| Amerika | USA | 67.082.091 | 321500 | 208,7 |
| Amerika | Venezuela | 3.650.635 | 29300 | 124,6 |
| Asien | Vereinigte Arabische Emirate | 122.528 | 5800 | 21,1 |
| Asien | Vietnam | 350.963 | 94400 | 3,7 |
| Europa | Zypern | 110.185 | 1190 | 92,6 |